



Наименование направляющего учреждения _____ Код направляющего учреждения _____

Фамилия пациента _____ Имя пациента _____

Отчество пациента _____ Пол пациента Мужской Женский

Дата рождения пациента ДД - ММ - ГГГГ _____

Контактный телефон пациента ; врача Беременность Да Нет Срок беременности _____ Недель День цикла _____ Менопауза лет

Время взятия образца ЧЧ - ММ _____

Дата взятия образца ДД - ММ - 202Г _____

Диагноз _____

Фамилия врача _____ И.О. врача _____

Код пациента _____

Дополнительные данные о пациенте:

Регион постоянного проживания _____

Первичная диагностика Контроль эффективности лечения

Анамнез: Нарушения опорожнения кишечника

- запоры
- поносы
- норма

Выберите наименование принимаемого препарата (только при контроле эффективности лечения)

- Ципрофлоксацин
- Норфлоксацин
- Доксциклин
- Амоксициллин
- Рифаксимин
- Альфа Нормикс
- Метронидазол
- Тинидазол
- Тримедат (нормокинетик)

Укажите один или несколько симптомов, появившихся во время проведения дыхательного теста.

Время взятия дыхательных проб (в минутах после приема раствора)

до приема раствора	15 мин.	30 мин.	45 мин.	60 мин.	75 мин.	90 мин.	120 мин.
<input type="checkbox"/> Нет	<input type="checkbox"/> Нет	<input type="checkbox"/> Нет	<input type="checkbox"/> Нет	<input type="checkbox"/> Нет	<input type="checkbox"/> Нет	<input type="checkbox"/> Нет	<input type="checkbox"/> Нет
<input type="checkbox"/> Другое	<input type="checkbox"/> Другое	<input type="checkbox"/> Другое	<input type="checkbox"/> Другое	<input type="checkbox"/> Другое	<input type="checkbox"/> Другое	<input type="checkbox"/> Другое	<input type="checkbox"/> Другое
<input type="checkbox"/> Тошнота	<input type="checkbox"/> Тошнота	<input type="checkbox"/> Тошнота	<input type="checkbox"/> Тошнота	<input type="checkbox"/> Тошнота	<input type="checkbox"/> Тошнота	<input type="checkbox"/> Тошнота	<input type="checkbox"/> Тошнота
<input type="checkbox"/> Изжога	<input type="checkbox"/> Изжога	<input type="checkbox"/> Изжога	<input type="checkbox"/> Изжога	<input type="checkbox"/> Изжога	<input type="checkbox"/> Изжога	<input type="checkbox"/> Изжога	<input type="checkbox"/> Изжога
<input type="checkbox"/> Отрыжка	<input type="checkbox"/> Отрыжка	<input type="checkbox"/> Отрыжка	<input type="checkbox"/> Отрыжка	<input type="checkbox"/> Отрыжка	<input type="checkbox"/> Отрыжка	<input type="checkbox"/> Отрыжка	<input type="checkbox"/> Отрыжка
<input type="checkbox"/> Урчание в животе	<input type="checkbox"/> Урчание в животе	<input type="checkbox"/> Урчание в животе	<input type="checkbox"/> Урчание в животе	<input type="checkbox"/> Урчание в животе	<input type="checkbox"/> Урчание в животе	<input type="checkbox"/> Урчание в животе	<input type="checkbox"/> Урчание в животе
<input type="checkbox"/> Вздутие	<input type="checkbox"/> Вздутие	<input type="checkbox"/> Вздутие	<input type="checkbox"/> Вздутие	<input type="checkbox"/> Вздутие	<input type="checkbox"/> Вздутие	<input type="checkbox"/> Вздутие	<input type="checkbox"/> Вздутие
<input type="checkbox"/> Боли в животе	<input type="checkbox"/> Боли в животе	<input type="checkbox"/> Боли в животе	<input type="checkbox"/> Боли в животе	<input type="checkbox"/> Боли в животе	<input type="checkbox"/> Боли в животе	<input type="checkbox"/> Боли в животе	<input type="checkbox"/> Боли в животе
<input type="checkbox"/> Диарея	<input type="checkbox"/> Диарея	<input type="checkbox"/> Диарея	<input type="checkbox"/> Диарея	<input type="checkbox"/> Диарея	<input type="checkbox"/> Диарея	<input type="checkbox"/> Диарея	<input type="checkbox"/> Диарея
<input type="checkbox"/> Слабость	<input type="checkbox"/> Слабость	<input type="checkbox"/> Слабость	<input type="checkbox"/> Слабость	<input type="checkbox"/> Слабость	<input type="checkbox"/> Слабость	<input type="checkbox"/> Слабость	<input type="checkbox"/> Слабость
<input type="checkbox"/> Головокружение	<input type="checkbox"/> Головокружение	<input type="checkbox"/> Головокружение	<input type="checkbox"/> Головокружение	<input type="checkbox"/> Головокружение	<input type="checkbox"/> Головокружение	<input type="checkbox"/> Головокружение	<input type="checkbox"/> Головокружение
<input type="checkbox"/> Головная боль	<input type="checkbox"/> Головная боль	<input type="checkbox"/> Головная боль	<input type="checkbox"/> Головная боль	<input type="checkbox"/> Головная боль	<input type="checkbox"/> Головная боль	<input type="checkbox"/> Головная боль	<input type="checkbox"/> Головная боль
<input type="checkbox"/> Чувство беспокойства	<input type="checkbox"/> Чувство беспокойства	<input type="checkbox"/> Чувство беспокойства	<input type="checkbox"/> Чувство беспокойства	<input type="checkbox"/> Чувство беспокойства	<input type="checkbox"/> Чувство беспокойства	<input type="checkbox"/> Чувство беспокойства	<input type="checkbox"/> Чувство беспокойства
<input type="checkbox"/> Ощущение холода или тепла	<input type="checkbox"/> Ощущение холода или тепла	<input type="checkbox"/> Ощущение холода или тепла	<input type="checkbox"/> Ощущение холода или тепла	<input type="checkbox"/> Ощущение холода или тепла	<input type="checkbox"/> Ощущение холода или тепла	<input type="checkbox"/> Ощущение холода или тепла	<input type="checkbox"/> Ощущение холода или тепла
<input type="checkbox"/> Покальвание в конечностях	<input type="checkbox"/> Покальвание в конечностях	<input type="checkbox"/> Покальвание в конечностях	<input type="checkbox"/> Покальвание в конечностях	<input type="checkbox"/> Покальвание в конечностях	<input type="checkbox"/> Покальвание в конечностях	<input type="checkbox"/> Покальвание в конечностях	<input type="checkbox"/> Покальвание в конечностях
<input type="checkbox"/> Парестезии	<input type="checkbox"/> Парестезии	<input type="checkbox"/> Парестезии	<input type="checkbox"/> Парестезии	<input type="checkbox"/> Парестезии	<input type="checkbox"/> Парестезии	<input type="checkbox"/> Парестезии	<input type="checkbox"/> Парестезии
<input type="checkbox"/> Зуд	<input type="checkbox"/> Зуд	<input type="checkbox"/> Зуд	<input type="checkbox"/> Зуд	<input type="checkbox"/> Зуд	<input type="checkbox"/> Зуд	<input type="checkbox"/> Зуд	<input type="checkbox"/> Зуд

Пакеты для СИБРТЕСТА, 8шт.

ШТРИХКОД ПРОБЫ



НЕИНВАЗИВНАЯ ДИАГНОСТИКА ЗАБОЛЕВАНИЙ ТОНКОЙ КИШКИ

приоритет
обычный

ВЫДЫХАЕМЫЙ ВОЗДУХ

090350
СИБРТЕСТ – водородно-метановый дыхательный тест
(неинвазивная диагностика синдрома избыточного
бактериального роста в тонкой кишке)

ОБЩЕЕ КОЛИЧЕСТВО
ЗАКАЗАННЫХ АНАЛИЗОВ

0 1

Бланк заказа заполняется только печатными буквами
черной или синей ручкой!


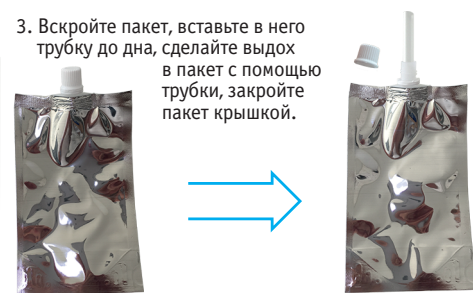


- Выбрать
- Отменить

RC01

Последовательность проведения теста

Проба №1	До приема раствора		<ul style="list-style-type: none"> • На пакет наклеить этикетку с данными (ФИО, дата, проба №1, «_» минут). • Вставить трубку для взятия проб до дна пакета, предварительно расправив его дно. • Не делая глубокого вдоха, задержать дыхание на 5-10 секунд. • Выдохнуть первую часть воздуха в окружающую среду. Через трубку в пакет медленно выдохнуть весь воздух до конца, максимально наполнив пакет. Герметично закрыть пакет. • Если пакет полностью не заполнился воздухом, извлечь весь воздух из пакета и повторить взятие пробы в тот же пакет. • Трубку сохранить для взятия остальных проб. <p>Сообщить медсестре данные о наличии клинических симптомов (урчание в животе, вздутие, диарея, боли в животе, тошнота, изжога, отрыжка, слабость, головокружение, головная боль, ощущение холода или тепла, покалывание в конечностях, парестезии, зуд, чувство беспокойства) после взятия каждой пробы для внесения в Лист регистрации дыхательных проб и симптомов.</p>
—	Подготовка и приём раствора		<ul style="list-style-type: none"> • Открыть флакон «СИБРТЕСТ». Вращать крышку против часовой стрелки, сохраняя вертикальное положение. • Доза препарата для детей и взрослых одинаковая – 10 г препарата (лактозы). Заполнить флакон теплой питьевой водой: <ul style="list-style-type: none"> - детям 5-7 лет до отметки 100 мл (на правой шкале этикетки флакона); - взрослым до отметки 200 мл (на правой шкале этикетки флакона). • Аккуратно взболтать до полного растворения препарата в воде. • Выпить приготовленный раствор.
Проба №2	Через 15 мин после приема раствора		<ul style="list-style-type: none"> • Соблюдать технику взятия, маркировку проб и другие требования по аналогии с Пробой №1. • Передать медсестре: <ul style="list-style-type: none"> - герметично закрытые пакеты с пробами выдыхаемого воздуха (8 шт.), предварительно упакованные в Zip-lock пакет размером 200×300 мм для транспортировки; - Лист регистрации дыхательных проб и симптомов.
Проба №3	Через 15 мин после второй пробы		
Проба №4	Через 15 мин после третьей пробы		
Проба №5	Через 15 мин после четвертой пробы		
Проба №6	Через 15 мин после пятой пробы		
Проба №7	Через 15 мин после шестой пробы		
Проба №8	Через 30 мин после седьмой пробы		

Обратите внимание на важные детали!

<p>1. Откройте пакет для сбора воздуха и внимательно осмотрите горлышко штуцера – если на нём заметны какие-либо дефекты (неровности, деформации, оплавления и т.д.) – замените пакет.</p> 	<p>2. Раскройте дно пакета и удерживайте его в таком состоянии пока выдыхаете воздух в пакет, вплоть до закрытия пакета крышкой.</p>  <p>Если этот пункт не выполнен, то заполненный пакет может выдуть почти весь, содержащийся в нём воздух за счёт упругости стенок пакета прежде чем он будет закрыт.</p>	<p>3. Вскройте пакет, вставьте в него трубку до дна, сделайте выдох в пакет с помощью трубки, закройте пакет крышкой.</p> 
<p>4. Обратите внимание на то, чтобы пакет был заполнен полностью, при этом дно пакета должно оставаться раскрытым. Если сразу этого достичь не удалось, повторите выдох в пакет.</p> 	<p>5. После заполнения пакета воздухом закройте его крышку с усилием. Положите закрытый пакет на плоскую поверхность, например, стол и слегка на него надавите. Не должно наблюдаться признаков утечки воздуха из пакета. Если обнаружите утечку, замените пакет и повторите забор пробы.</p> 	<p>6. Сбор проб необходимо повторять до тех пор, пока не будет получено полное наполнение пакета. При этом базальную (до приема препарата) пробу можно собирать неограниченное количество раз. Препарат следует принимать только, когда пакет с базальной пробой заполнен правильно. Диагностические пробы (через 15 мин. после приема препарата по инструкции) можно собирать в течении 10 мин, основное требование полное наполнение пакета выдыхаемым воздухом.</p>